



Om Ritade Tecken

De ritade tecknen skapas vid Specialpedagogiska skolmyndigheten i samband med utveckling av läromedel. Just nu finns fler än 2000 ritade tecken som görs tillgängliga via webbplatsen www.bildbastecken.se och cd-skivan Bildbas Tecken. Nya tecken ritas kontinuerligt efter önskemål.



Det ritade tecknet för eftermiddag

Varför behövs grafiska riktlinjer?

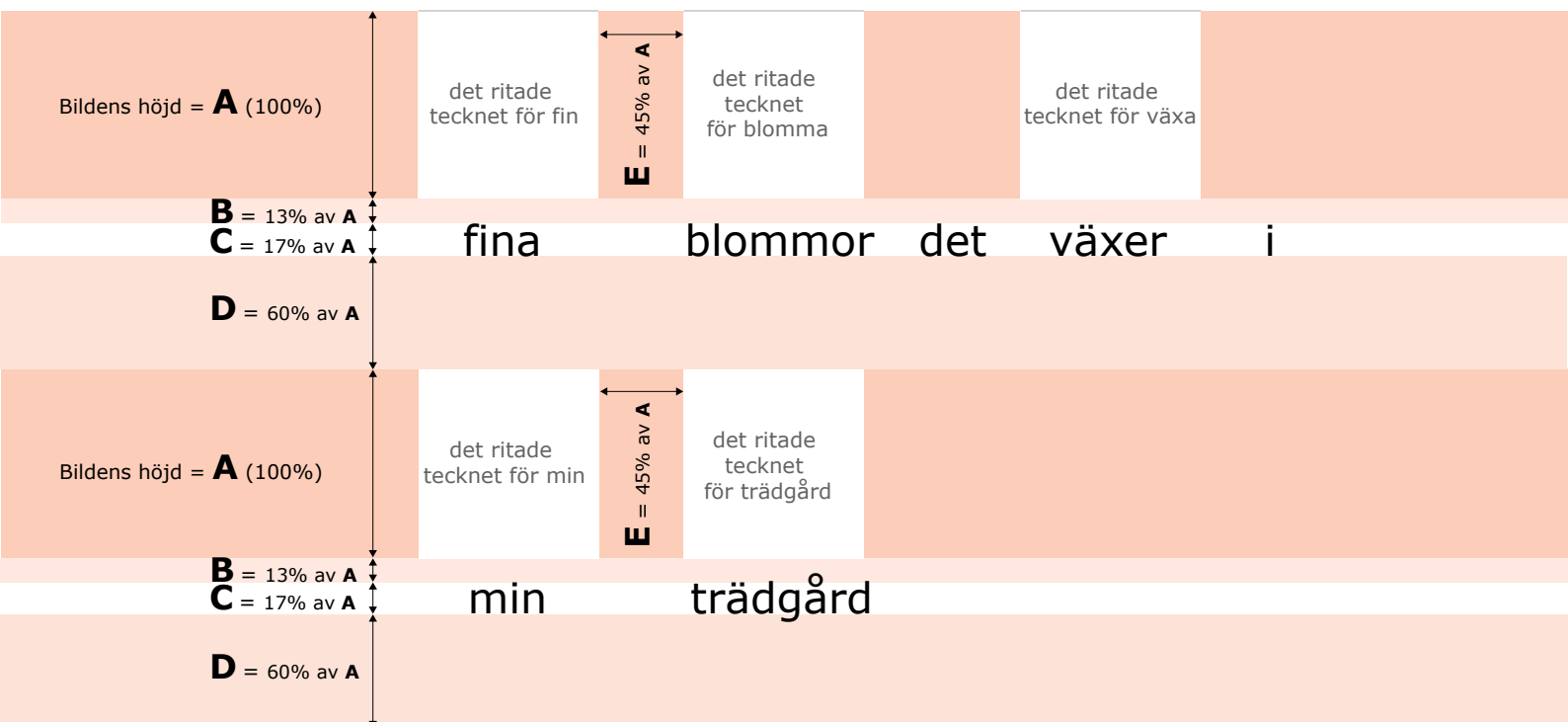
Alla, och särskilt de målgrupper som har behov av ritade tecken, har nytta av enhetlighet och igenkänning.

Grafiska riktlinjer för Ritade Tecken har tagits fram av Specialpedagogiska skolmyndigheten i samarbete med experter på grafisk design samt pedagoger, logopedier och arbetsterapeuter med lång erfarenhet av alternativ kommunikation. Syftet med riktlinjerna är att det bildas en standard för hur ritade tecken och text framställs tillsammans. Förutsättningen är att alla som utvecklar och producerar läromedel med Ritade Tecken följer dessa riktlinjer.

Grafiska riktlinjer för Ritade Tecken

Riktlinjernas måttangivelser utgår från det ritade tecknets höjd, A – övriga mått och avstånd är procentsatser av A.

- Texten placeras under bilderna och sätts i typsnittet Verdana Regular.
- Det ritade tecknet centreras ovanför sitt ord.
- När ett ord eller flera ord i följd i den skrivna texten saknar ritat tecken ska detta tydligt framgå.



De grafiska riktlinjerna tillämpade

Inom Specialpedagogiska skolmyndigheten använder vi ritade tecken som minnesstöd i våra läromedel – vi teckensätter de betydelsebärande orden. Exemplet nedan är hämtat från **Felix börjar skolan** utgiven av Specialpedagogiska skolmyndigheten. Här är de grafiska riktlinjerna tillämpade.



Felix

måste



vila

och

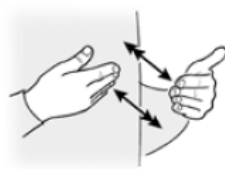


tänka.



Vad

ska han



göra?



Stina

är



snäll

och

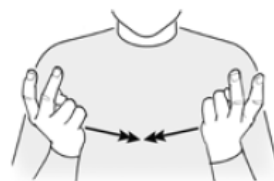


söt.



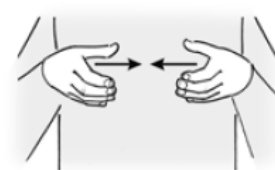
Men

vad



betyder

vara



ihop?